



ФЕДЕРАЛЬНАЯ СЛУЖБА
ГОСУДАРСТВЕННОЙ СТАТИСТИКИ

Оперативные данные по индексу промышленного производства Липецкой области



январь-сентябрь 2022 года



ФЕДЕРАЛЬНАЯ СЛУЖБА
ГОСУДАРСТВЕННОЙ СТАТИСТИКИ

Оперативные данные по индексу промышленного производства

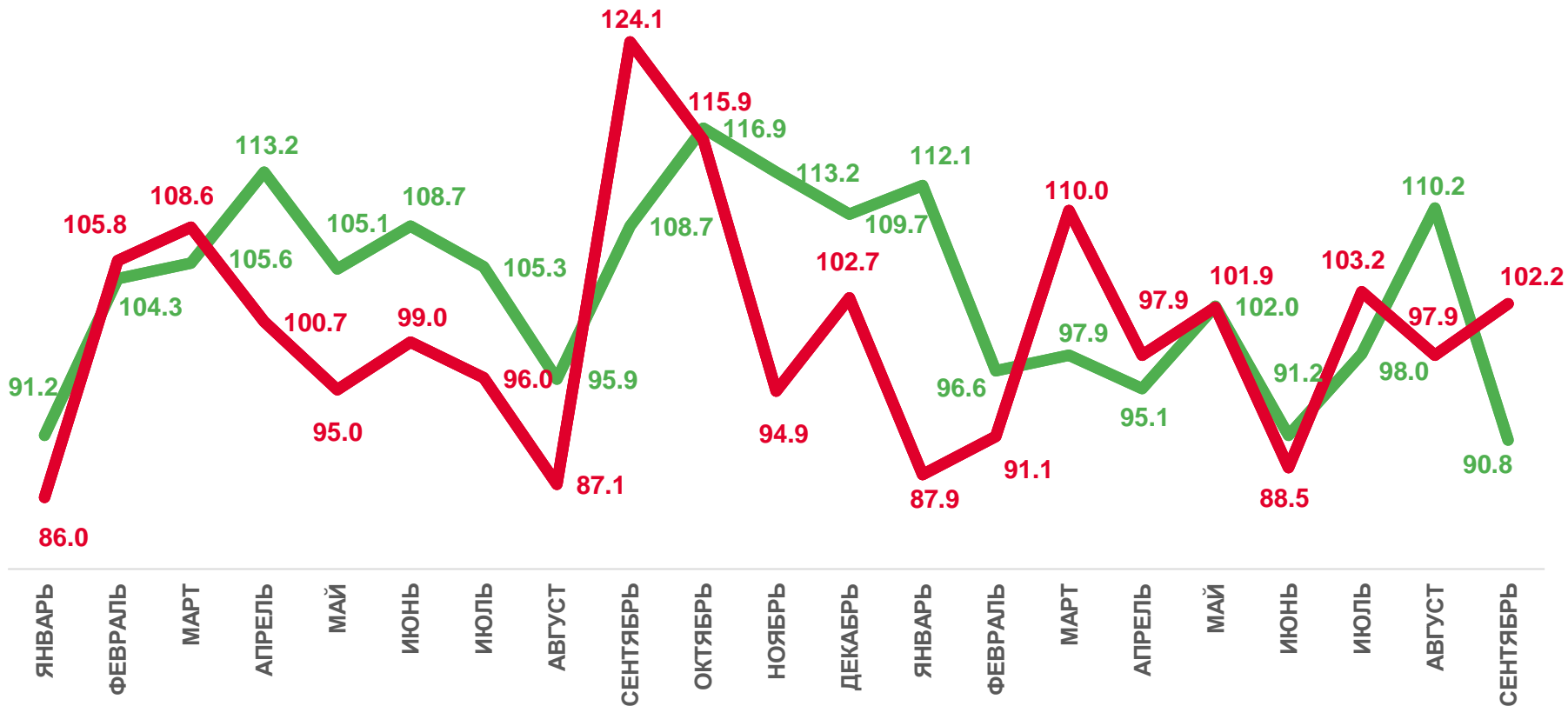
Липецкой области

январь-сентябрь 2022 года

- 01 ИНДЕКС ПРОМЫШЛЕННОГО ПРОИЗВОДСТВА
- 02 ИНДЕКСЫ ПРОМЫШЛЕННОГО ПРОИЗВОДСТВА
ПО ОСНОВНЫМ ВИДАМ ДЕЯТЕЛЬНОСТИ
СЕНТЯБРЬ 2022 Г. К АВГУСТУ 2022 Г.,%
- 03 ИНДЕКСЫ ПРОМЫШЛЕННОГО ПРОИЗВОДСТВА
ПО ОСНОВНЫМ ВИДАМ ДЕЯТЕЛЬНОСТИ
СЕНТЯБРЬ 2022 Г. К СЕНТЯБРЮ 2021 Г.,%
- 04 ИНДЕКСЫ ПРОМЫШЛЕННОГО ПРОИЗВОДСТВА
ПО ОСНОВНЫМ ВИДАМ ДЕЯТЕЛЬНОСТИ
ЯНВАРЬ-СЕНТЯБРЬ 2022 Г. К ЯНВАРЮ-СЕНТЯБРЮ 2021 Г.,%
- 05 ОБЪЕМ ОТГРУЖЕННЫХ ТОВАРОВ СОБСТВЕННОГО
ПРОИЗВОДСТВА, ВЫПОЛНЕННЫХ РАБОТ И УСЛУГ
- 06 ИНДЕКСЫ ПРОИЗВОДСТВА ПО ОСНОВНЫМ ВИДАМ
ОБРАБАТЫВАЮЩИХ ПРОИЗВОДСТВ
- 07 ПРОИЗВОДСТВО ПИЩЕВЫХ ПРОДУКТОВ
ПО ОТДЕЛЬНЫМ ВИДАМ ПРОДУКЦИИ
- 08 ПРОИЗВОДСТВО МЕТАЛЛУРГИЧЕСКОЕ



ИНДЕКС ПРОМЫШЛЕННОГО ПРОИЗВОДСТВА



102,2%

СЕНТЯБРЬ 2022 г.
К АВГУСТУ 2022 г.

90,8%

СЕНТЯБРЬ 2022 г.
К СЕНТЯБРЮ 2021 г.



Отчетный месяц к
предыдущему месяцу, %



Отчетный месяц к соответствующему месяцу
предыдущего года, %





ИНДЕКСЫ ПРОМЫШЛЕННОГО ПРОИЗВОДСТВА ПО ОСНОВНЫМ ВИДАМ ДЕЯТЕЛЬНОСТИ

СЕНТЯБРЬ 2022 Г. К АВГУСТУ 2022 Г., %



Обрабатывающие производства **104,4%**

Виды деятельности с наибольшими и наименьшими значениями



79,4%

Добыча полезных ископаемых



132,4%

Обеспечение электрической энергией,
газом и паром; кондиционирование воздуха

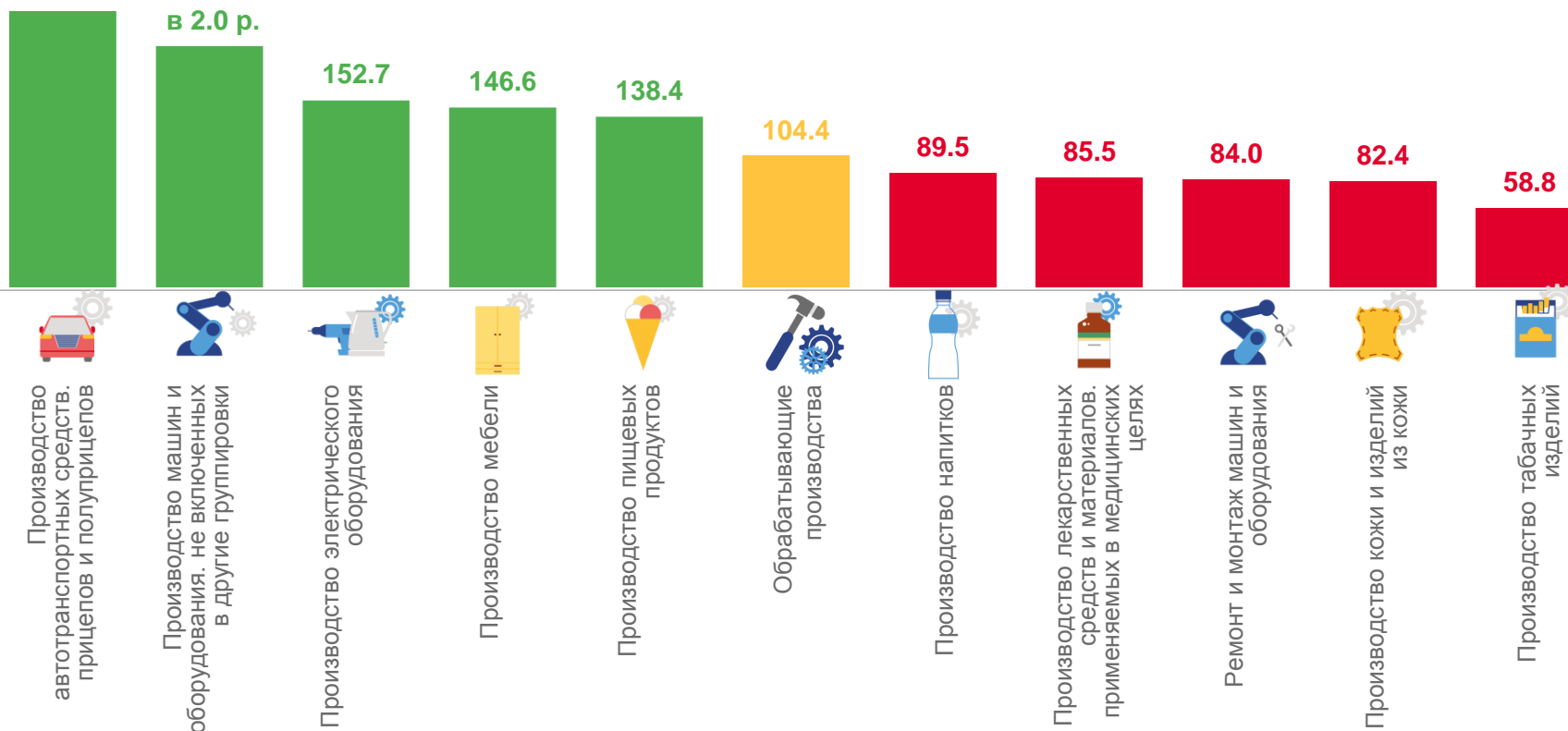


98,1%

Водоснабжение; водоотведение,
организация сбора и утилизации отходов,
деятельность по ликвидации загрязнений

в 38.9 р.

в 2.0 р.





ИНДЕКСЫ ПРОМЫШЛЕННОГО ПРОИЗВОДСТВА ПО ОСНОВНЫМ ВИДАМ ДЕЯТЕЛЬНОСТИ

СЕНТЯБРЬ 2022 Г. К СЕНТЯБРЮ 2021 Г., %



Обработывающие производства

91,7%

Виды деятельности с наибольшими и наименьшими значениями



76,6%

Добыча полезных ископаемых



111,7%

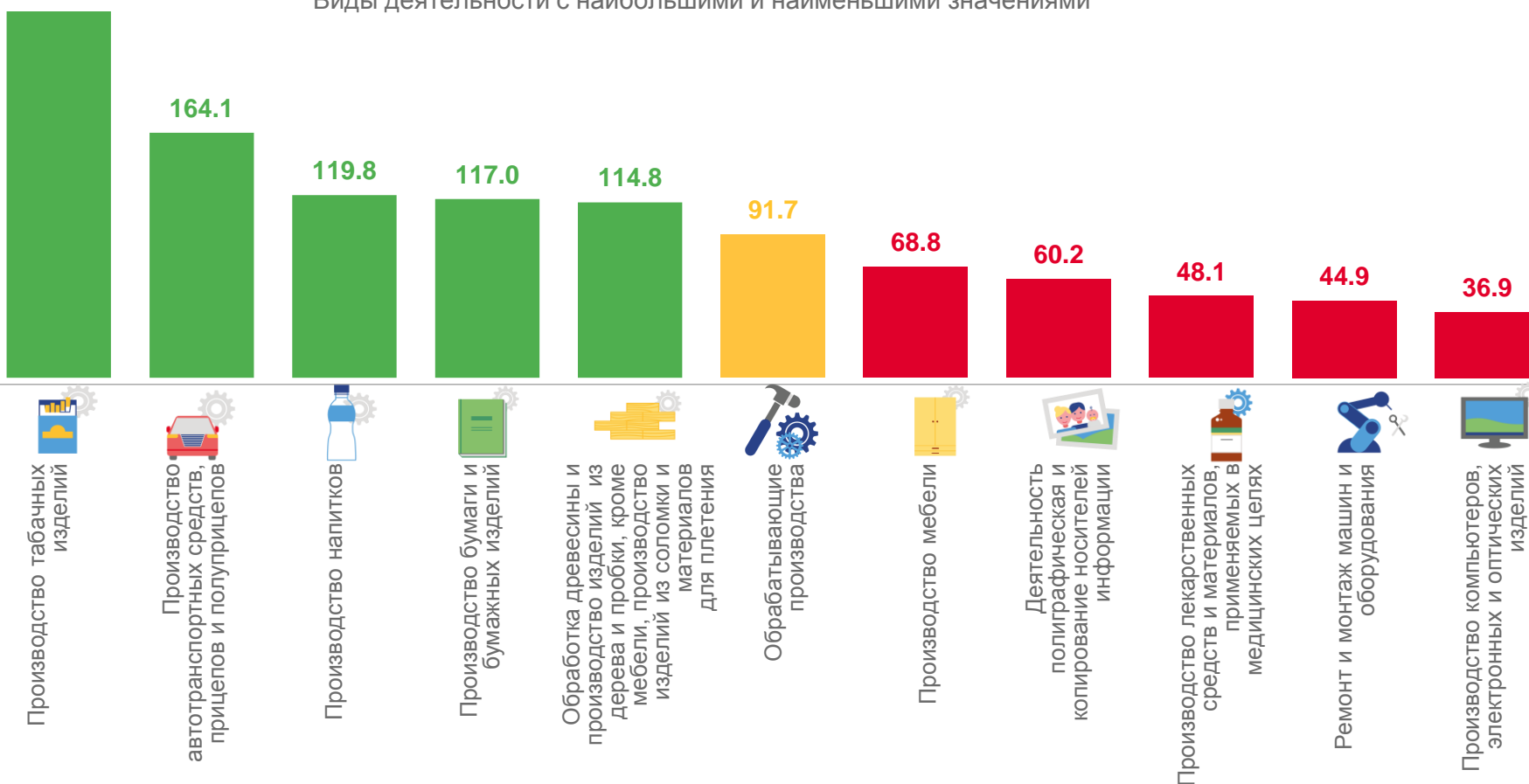
Обеспечение электрической энергией,
газом и паром; кондиционирование воздуха



97,3%

Водоснабжение; водоотведение,
организация сбора и утилизации отходов,
деятельность по ликвидации загрязнений

в 11.2 р.



■ Сентябрь 2022 г. к сентябрю 2021 г., %



ИНДЕКСЫ ПРОМЫШЛЕННОГО ПРОИЗВОДСТВА ПО ОСНОВНЫМ ВИДАМ ДЕЯТЕЛЬНОСТИ

ЯНВАРЬ-СЕНТЯБРЬ 2022 Г. К ЯНВАРЮ-СЕНТЯБРЮ 2021 Г.,%



Обработывающие производства

98,6%

Виды деятельности с наибольшими и наименьшими значениями



100,9%

Добыча полезных ископаемых



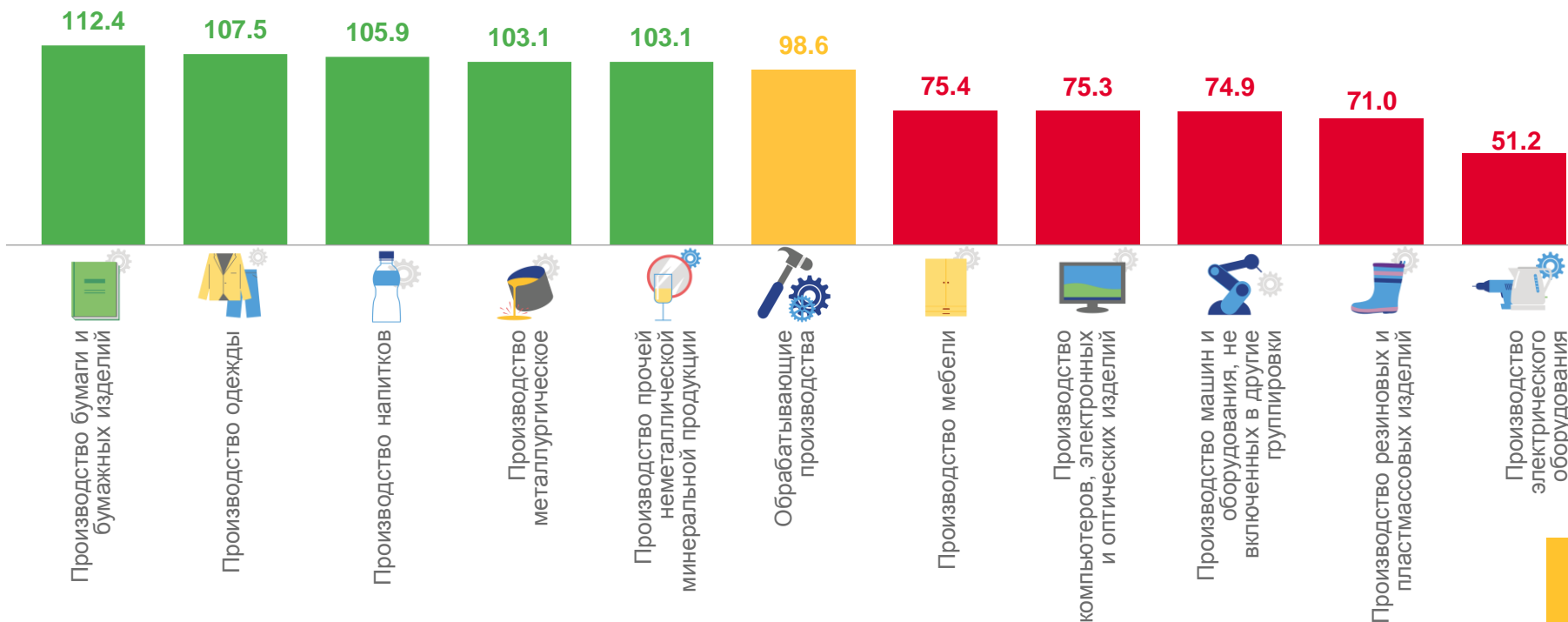
100,8%

Обеспечение электрической энергией,
газом и паром; кондиционирование воздуха



96,9%

Водоснабжение; водоотведение,
организация сбора и утилизации отходов,
деятельность по ликвидации загрязнений






ОБЪЕМ ОТГРУЖЕННЫХ ТОВАРОВ СОБСТВЕННОГО ПРОИЗВОДСТВА, ВЫПОЛНЕННЫХ РАБОТ И УСЛУГ

(БЕЗ НДС И АКЦИЗОВ) ЯНВАРЬ-СЕНТЯБРЬ 2022 Г. К ЯНВАРЮ-СЕНТЯБРЮ 2021 Г.,%



137,5%

Добыча полезных ископаемых



103,4%

Обеспечение электрической энергией, газом и паром; кондиционирование воздуха



101,3%

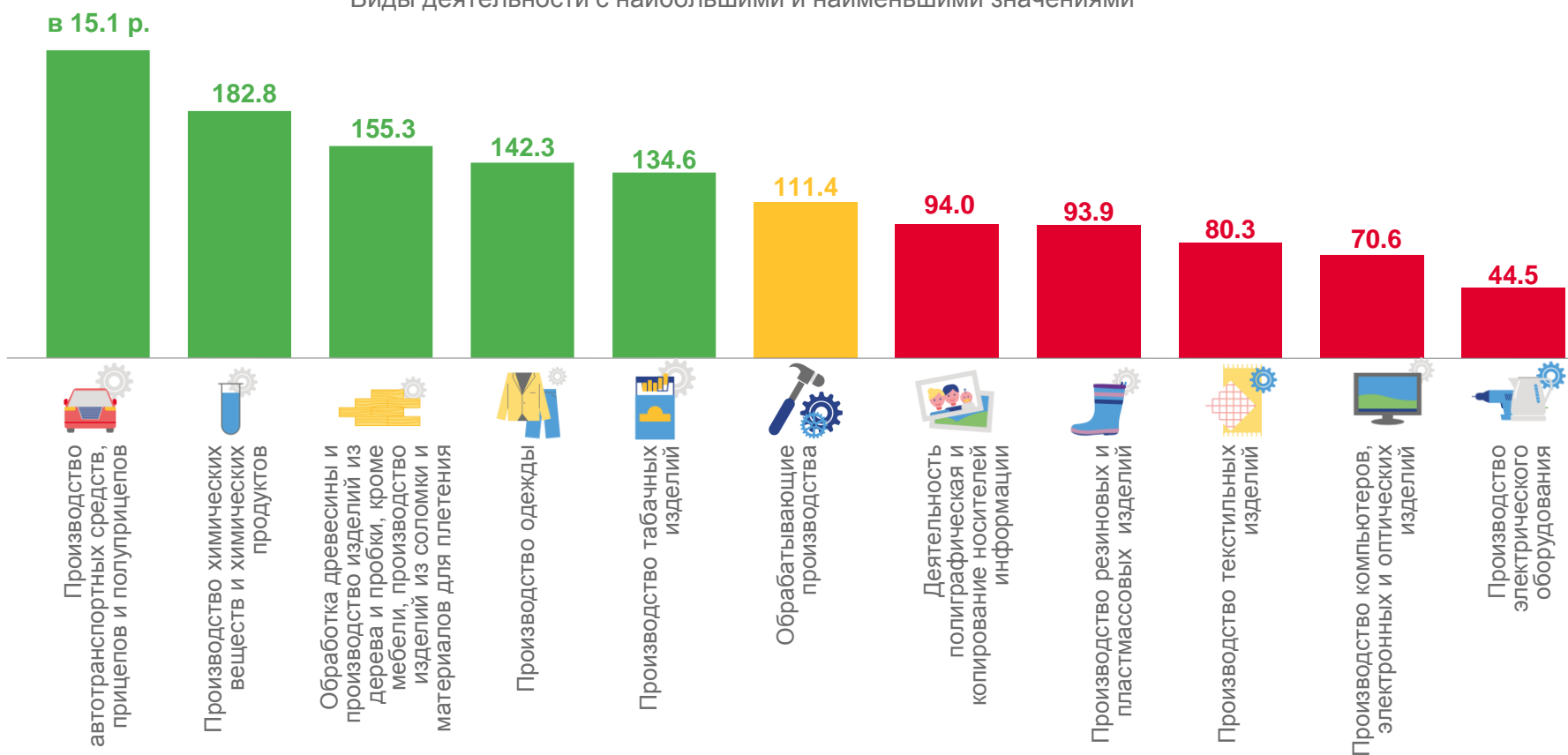
Водоснабжение; водоотведение, организация сбора и утилизации отходов, деятельность по ликвидации загрязнений



Обрабатывающие производства

111,4%

Виды деятельности с наибольшими и наименьшими значениями





ИНДЕКСЫ ПРОИЗВОДСТВА ПО ОСНОВНЫМ ВИДАМ ОБРАБАТЫВАЮЩИХ ПРОИЗВОДСТВ

ЯНВАРЬ-СЕНТЯБРЬ 2022 Г. В % В ЯНВАРЮ-СЕНТЯБРЮ 2021 Г.



Металлургическое производство

103,1%



Производство напитков

105,9%



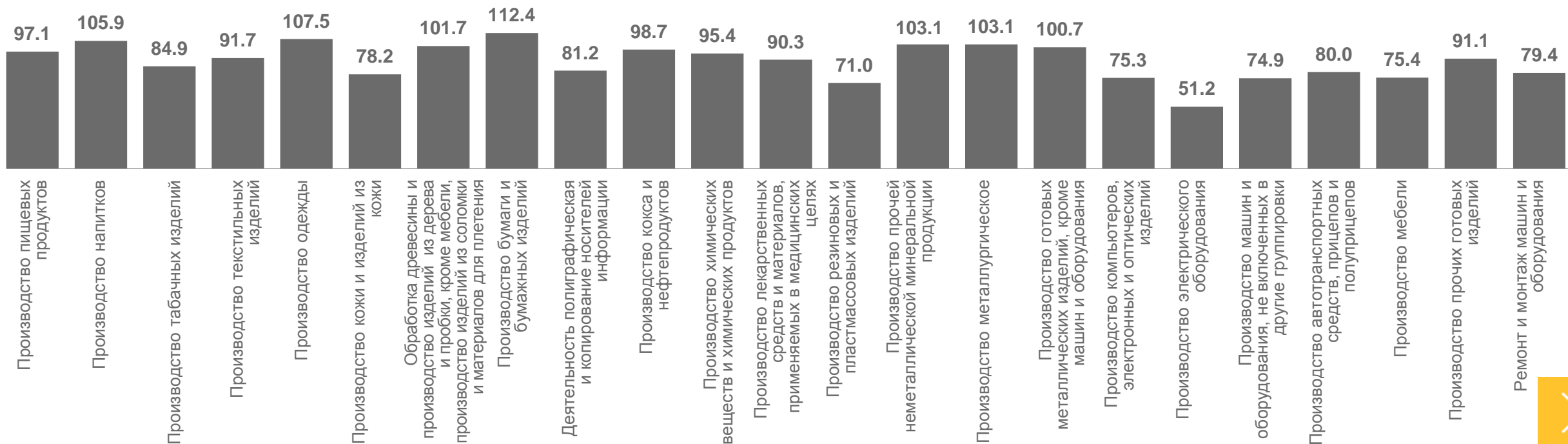
Производство лекарственных средств и материалов, применяемых в медицинских целях

90,3%



Производство пищевых продуктов

97,1%





ПРОИЗВОДСТВО ПИЩЕВЫХ ПРОДУКТОВ ПО ОТДЕЛЬНЫМ ВИДАМ ПРОДУКЦИИ

ЯНВАРЬ-СЕНТЯБРЬ 2022 Г. В % К СООТВЕТСТВУЮЩЕМУ ПЕРИОДУ 2021 Г.

Производство
пищевых продуктов

Индекс промышленного
производства

97,1%

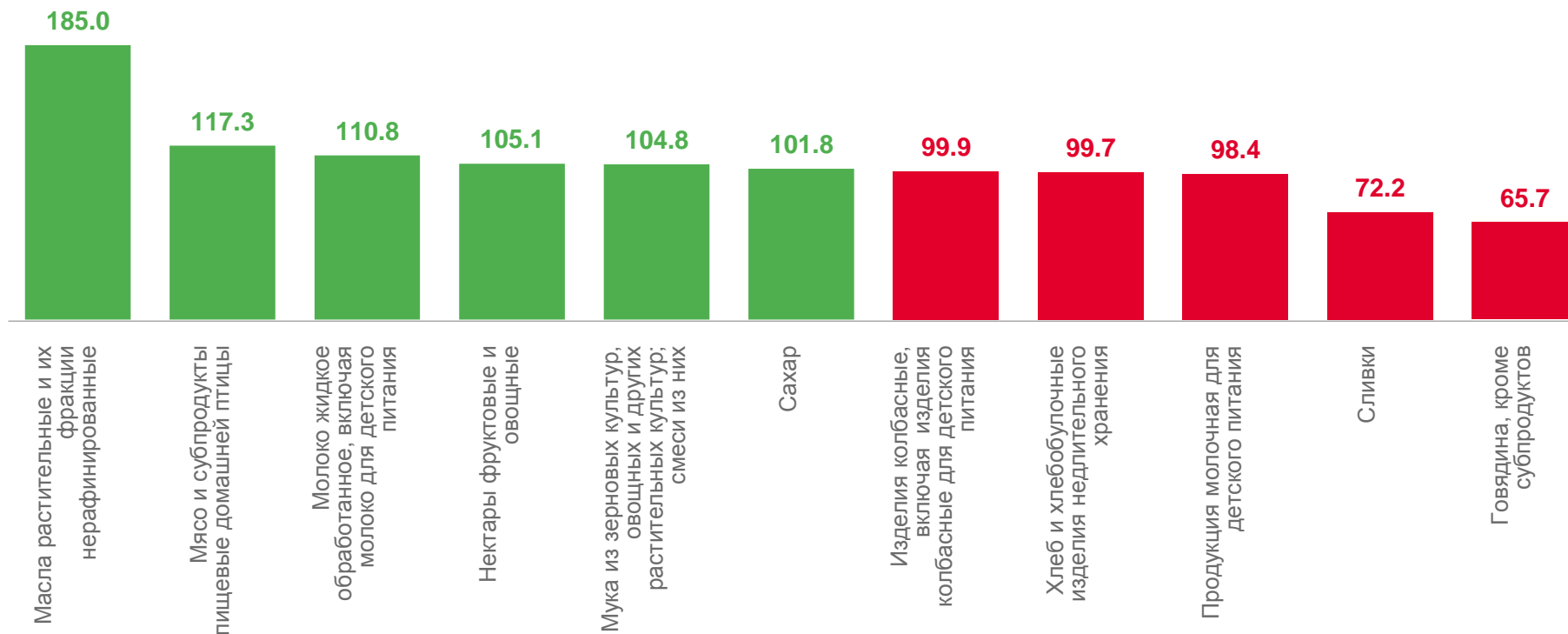
Объем отгруженных
товаров собственного
производства,
выполненных работ и
услуг собственными
силами

133,0%

178,3 млрд
рублей

за январь-сентябрь 2022 г.

Производство по отдельным видам продукции





ПРОИЗВОДСТВО МЕТАЛЛУРГИЧЕСКОЕ

ЯНВАРЬ-СЕНТЯБРЬ 2022 Г. В % К СООТВЕТСТВУЮЩЕМУ ПЕРИОДУ 2021 Г.

Производство
металлургическое

Индекс промышленного
производства

103,1%

Объем отгруженных
товаров собственного
производства,
выполненных работ и
услуг собственными
силами

107,3%

483,6 млрд
рублей

за январь-сентябрь 2022 г.

Производство по отдельным видам продукции

